

1 Estado de la situación financiera

Datos a 31 de diciembre de 2023 y 2022 (Cifras expresadas en miles de pesos colombianos)

GENETIX SAS
ESTADO DE LA SITUACIÓN FINANCIERA
A 31 de Diciembre de 2023
(Expresadas en miles de pesos colombianos)

	Notas	2023	2022
ACTIVO			
Activos corrientes			
Efectivo y equivalentes al efectivo	8.1	\$ 1,608,111	\$ 1,350,342
Cuentas por cobrar corrientes y anticipos	8.2	\$ 2,364,315	\$ 1,557,332
Inventarios	8.3	\$ 218,828	\$ 177,868
Activos por impuestos corrientes	8.4	\$ 580,089	\$ 459,731
Total de activos corrientes		\$ 4,771,343	\$ 3,545,273
Activos no corrientes			
Propiedades, planta y equipo	8.5	\$ 714,774	\$ 831,388
Intangibles	8.6	\$ 22,540	\$ 4,370
Impuesto diferido	8.12	\$ 5,176	\$ 0
Total de activos no corrientes		\$ 742,490	\$ 835,758
TOTAL ACTIVOS		\$ 5,513,833	\$ 4,381,031

PASIVO			
Pasivos corrientes			
Obligaciones financieras corto plazo	8.7	\$ 15,083	\$ 33,761
Pasivos por impuestos corrientes	8.4	\$ 808,613	\$ 393,297
Proveedores y otras cuentas por pagar	8.8	\$ 1,572,980	\$ 1,340,818
Beneficios a los empleados	8.9	\$ 295,408	\$ 281,564
Dividendos por pagar	8.10	\$ 160,055	\$ 788,382
Otros pasivos	8.11	\$ 12,260	\$ 37,486
Pasivos corrientes totales		\$ 2,864,399	\$ 2,875,308
Pasivos no corrientes			
Pasivo por impuesto diferido	8.12	\$ 1,034	\$ 9,998
Pasivos no corrientes totales		\$ 1,034	\$ 9,998
TOTAL PASIVOS		\$ 2,865,433	\$ 2,885,306
PATRIMONIO			
Capital suscrito y pagado	8.13	\$ 900,000	\$ 900,000
Reserva ocasional		\$ 17,853	\$ 17,853
Resultados acumulados		\$ 560,406	\$ 0
Resultado del período		\$ 1,170,141	\$ 577,872
TOTAL PATRIMONIO		\$ 2,648,400	\$ 1,495,725
TOTAL PASIVOS Y PATRIMONIO		\$ 5,513,833	\$ 4,381,031




Claudia Juliana Serrano Serrano
Representante Legal
GENETIX SAS



Miguel Alejandro Romero Infante
Contador Público
35990 - T

Designado por Cardozo & Co Business
consultants SAS



Maria Eugenia del Pilar Pardo Gutierrez
Revisor Fiscal
45562 - T

2 Estado de resultados


Datos a 31 de diciembre de 2023 y 2022 (Cifras expresadas en miles de pesos colombianos)

GENETIX SAS
ESTADO DE RESULTADOS
A 31 de Diciembre de 2023
(Expresadas en miles de pesos colombianos)

	Notas	2023	2022
Operaciones continuas			
Ingresos operacionales	9.1	\$ 14,831,324	\$ 11,383,800
Costo de ventas	9.2	(\$ 9,688,703)	(\$ 7,835,779)
Utilidad Bruta		\$ 5,142,621	\$ 3,548,021
Gasto de administración	9.3	(\$ 2,075,698)	(\$ 1,669,598)
Gasto de distribución y ventas	9.4	(\$ 1,248,388)	(\$ 979,597)
Utilidad (pérdida) Operacional		\$ 1,818,535	\$ 898,826
Otros ingresos	9.5	\$269,648	\$ 141,575
Otros gastos	9.6	(\$ 232,031)	(\$ 121,962)
Ganancia (pérdida) antes de impuestos		\$ 1,856,152	\$ 918,439
Ingreso(gasto) por impuestos diferidos	9.7	\$ 14,141	(\$ 10,114)
Gasto por impuestos a las ganancias	9.7	(\$ 700,152)	(\$ 330,453)
Ganancia (pérdida)		\$ 1,170,141	\$ 577,872
Otros resultados integrales			
Total Resultado Integral del periodo		\$ 1,170,141	\$ 577,872




Claudia Juliana Serrano Serrano
Representante Legal
GENETIX SAS



Miguel Alejandro Romero Infante
Contador Público
35990 - T

Designado por Cardozo & Co Business
consultants SAS



Maria Eugenia del Pilar Pardo Gutierrez
Revisor Fiscal
45562 - T